

BR 119/219 (Tillig)

Diese Anleitung befasst sich mit dem überarbeiteten Modell der BR 119 von Tillig. Wer das alte Modell von BTTB digitalisieren will, sieht bitte unter BR 119 (BTTB) nach!

Dank der Universalplatine stellt der Einbau kein Problem dar.

- Gehäuse abnehmen
- Einbau des Decoders nach Anleitung für "Universalplatine"
- Papiereinsatz beschneiden
- Gehäuse aufsetzen - das war´s


Bei uns kommt der LE 077 mit diesen Einstellungen zum Einsatz:


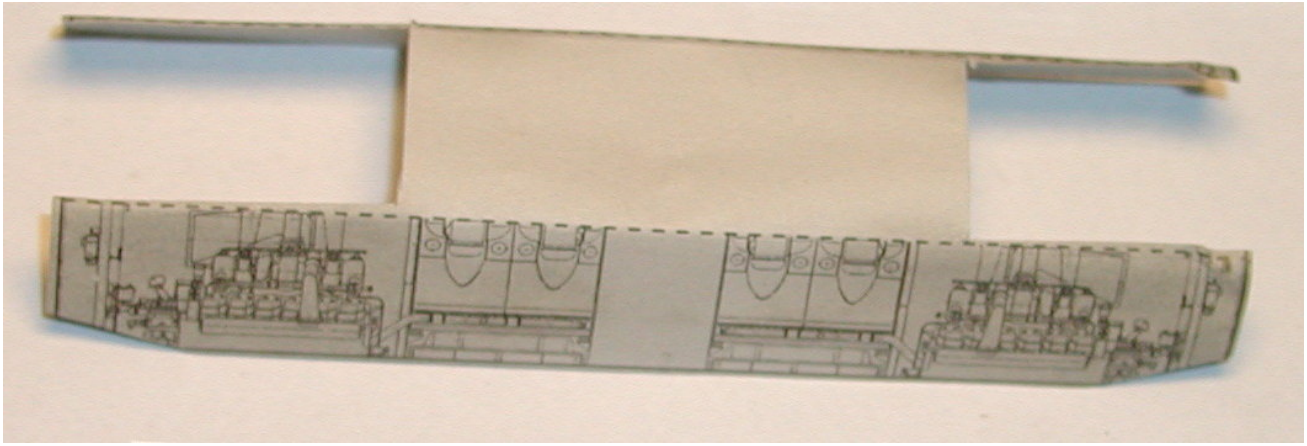
CV 3 auf 15

CV 4 auf 7

CV 94 auf 140

Bilder





<http://www.mec-oranienburg.de/de/Oranienburg/Wissen/TT---Umbauliste/BR-119219-1?pdfview=1>